



01.04.2008 tarihi itibarıyla yalnız maddi hasarla sonuçlanan trafik kazalarında taraflarca doldurulacak **"Maddi Hasarlı Trafik Kazası Tespit Tutanağı"** uygulamasına başlanmıştır.

Bu dökümanda yer alan **"Maddi Hasarlı Trafik Kazası Tespit Tutanağı"**nı aracınızda bulundurarak bir kaza durumunda, formu arka sayfadaki örnek doğrultusunda doldurabilirsiniz.

Tolgatrafik.com

BU TUTANAK YALNIZ MADDİ HASARLA SONUÇLANAN KAZALARDAN SONRA KAZAYA KARIŞAN DİĞER SÜRÜCÜ VEYA SÜRÜCÜLERLE KAZANIN OLUŞ ŞEKLİNİN TUTANAK İLE TESPİTİNDE ANLAŞTIĞINIZ TAKTİRDE DOLDURULACAKTIR.

DİKKAT!!! Aşağıdaki durumlarda bu tutanak **DOLDURULMAYACAKTIR**. Bu durumlarda 155 veya kaza mahalli Jandarma bölgesiyse 156 numaralı telefonda trafik zabıtasına haber veriniz.

- Sürücü belgesiz motorlu araç kullanılıyorsa veya yetersiz sürücü belgesi ile motorlu araç kullanıyorsa,
 - Sürücüde yaş küçüklüğü varsa,
 - Sürücüde alkol veya akıl sağlığı şüphesi varsa,
 - Kazaya karışan araçlardan biri veya daha fazlası kamu kurumlarına ait ise,
 - Kamu kurumlarına ait eşyada zarar meydana gelirse,
 - Trafik Kazasında sadece 3. kişilere ait eşyalara zarar gelirse,
 - Kazaya karışan araçlardan birinin veya birkaçının trafik sigortası yok ise, (Yurt dışından gelen araçlar için düzenlenmiş Yeşil Kart -Green Card- belgesi de trafik sigortası yerine geçmektedir)
 - Trafik kazası ölüm ve/veya yaralanma ile sonuçlanmışsa.
- Mümkün olan durumlarda araçlar kaza yerinden kaldırılmadan önce farklı açılardan fotoğrafları çekilmelidir.
 - Tutanakların bir sureti fotoğraflarla beraber karşı tarafın veya kendi aracınızın trafik sigortası poliçesini tanzim eden sigorta şirketine veya kasko poliçesinden tazminat talep edilecekse aracınızın kasko sigortası poliçesini tanzim eden sigorta şirketine ulaştırılmalıdır.
 - 2'den fazla aracın karıştığı trafik kazalarında birden fazla form kullanılabilir. Bu durumda, her bir form tüm sürücüler tarafından imzalanmalıdır. İmzalar için formun alt tarafındaki boş alan kullanılabilir.

1 ve 2 numaralı alanlara kazanın tarihi ve yerine ilişkin bilgiler yazılacaktır.

3 numaralı alan, varsa görgü tanıklarının irtibat bilgilerine ayrılmıştır.

4, 5 ve 6 numaralı alanlara sürücüye, araca ve trafik sigortası poliçesine ilişkin bilgiler yazılacaktır.

7 numaralı alanda yer alan kutucuklardan uygun olanı (x) ile işaretleyiniz. Bu alanın doldurulması zorunlu olmamasına rağmen şirketin olayı kısa sürede değerlendirmesi için önemlidir.

8 numaralı alan yurt dışından gelen araçlar için düzenlenmiş ve trafik sigortası poliçesi yerine geçen Yeşil Kart (Green Card) belgesine sahip araçlar için doldurulacaktır.

9 numaralı alanda yer alan araç türleri üzerinde aracın ilk darbeyi aldığı yeri işaretlemeyi unutmayınız.

10 numaralı alana çarpışma yerinin ve anının taslağını mutlaka çiziniz. Taslak üzerinde cadde ve sokak ismi belirtilmeli, aracın gittiği yön işaretlenmeli, yol çizgileri çizilmelidir. araçlar A ve B aracı olarak işaretlenmelidir.

11 numaralı alana sürücüler kaza ile ilgili görüşlerini yazacaklardır. Sürücü görüşleri için 10 numaralı alanın yeterli olmadığı durumlarda görüşler beyaz bir sayfa kullanılarak tamamlanabilir.

11 numaralı alanın açıklamadaki şekilde doldurulmasından sonra 12 numaralı alanın sürücüler tarafından imzalanması zorunludur. İmzalanmayan tutanaklar geçersizdir.

Tutanağın doldurulmasında, polişe ile beraber verilen örnek tutanaklardan veya www.tsrbsb.org.tr ile www.tramer.org.tr adresinde yer alan örnek tutanaklardan yararlanabilirsiniz.

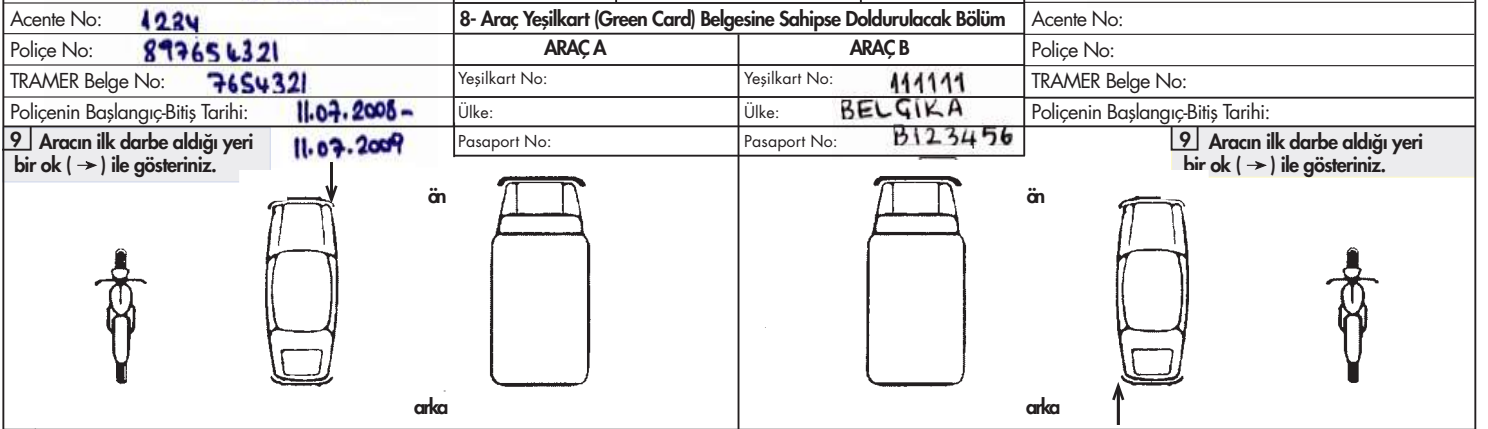


MADDİ HASARLI TRAFİK KAZASI TESPİT TUTANAĞI

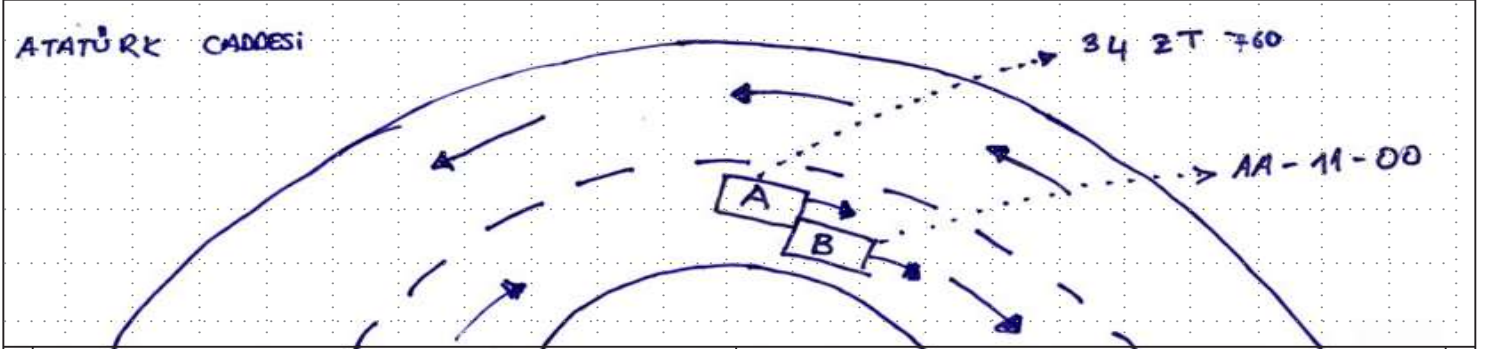
1 Kaza Tarihi	Saat	2 İl:	Mahalle:
23.10.2008	15:30	İSTANBUL	19 MAYIS
		İlçe:	Cadde:
		BEYOĞLU	ATATÜRK
		Semt:	Sokak:
		ÇİHANÖZ	BOLAHENK

3 Görgü Tanıkları	Adı Soyadı	Adresi	Tel No:
	ZELİHA	19 MAYIS MAHALLESİ, BOLAHENK SOK. NO:2/10 BEYOĞLU /İSTANBUL	212-4234567
	YILDIRIM		

ARAÇ A	A	7- Uygun Kutulara (x) işareti Koyunuz	B	ARAÇ B
4 Sürücü Bilgileri		Kırmızı ışık ihlalinde bulunmak		4 Sürücü Bilgileri
Adı Soyadı: HÜSNÜ AYDIN		Taşıt giremez işareti bulunan karayoluna girmek		Adı Soyadı: NESRİN UYSAL
T.C. Kimlik No: 123456789		Karşı yönden gelen trafiğin kullandığı yola girmek		T.C. Kimlik No: 987654321
Sürücü Belge No. ve Sınıfı: 98765-B		Geçme yasağı (sollama yasağı) olan yerde geçiş yapmak		Sürücü Belge No. ve Sınıfı: B-12345-67
Alındığı Yer (il/ilçe): İSTANBUL BAKIRKÖY		Kavşakta geçiş önceliğine uymamak		Alındığı Yer (il/ilçe): BELGİKA
Adres: Cennet Mahallesi Palo c. 10/3 Avcılar /İSTANBUL		Yetkili memurun dur işaretinde geçmek		Adres: RUEVEN STREET B12 NO:99 1234
Tel No: 212-9765432		Aynı istikamette ve aynı şeritte giderken önündeki araca arkadan çarpmak		Tel No: +10 234 45 6
5 Araç Bilgileri		Sağa dönüş kurallarına uymamak		5 Araç Bilgileri
Şasi No: ABC 0123456789		Sola dönüş kurallarına uymamak		Şasi No: 123 AB 4567A
Marka ve Modeli: AAA-A1		Geri manevra kurallarına uymamak		Marka ve Modeli: BBB-B1
Plaka: 34 2T 760		Geçme (sollama) kurallarına uymamak		Plaka: AA-11-00
Kullanım Şekli: HUSUSİ		Geçiş önceliğine uymamak		Kullanım Şekli: HUSUSİ
6 Trafik Sigortası Polisi Bilgileri		Parketme kurallarına uymamak		6 Trafik Sigortası Polisi Bilgileri
Sigortalının Adı Soyadı: HÜSNÜ AYDIN		Duraklama kurallarına uymamak		Sigortalının Adı Soyadı: NESRİN UYSAL
T.C. Kimlik/Vergi No: 123456789	km/s	Hız Durumu	km/s	T.C. Kimlik/Vergi No: 987654321
Sigorta Şirketinin Unvanı: A SİGORTA	m.	tespit edildi ise fren izi uzunluğu	m.	Sigorta Şirketinin Unvanı:
Acente No: 1234	8- Araç Yeşilkart (Green Card) Belgesine Sahipse Doldurulacak Bölüm		Acente No:	
Police No: 897654321	ARAÇ A	ARAÇ B	Police No:	
TRAMER Belge No: 7654321	Yeşilkart No:	Yeşilkart No: 11111	TRAMER Belge No:	
Police'nin Başlangıç-Bitiş Tarihi: 11.07.2008-	Ülke:	Ülke: BELGİKA	Police'nin Başlangıç-Bitiş Tarihi:	
9 Aracın ilk darbe aldığı yeri bir ok (→) ile gösteriniz. 11.07.2009	Pasaport No:	Pasaport No: B123456	9 Aracın ilk darbe aldığı yeri bir ok (→) ile gösteriniz.	



10 Çarpışma yerinin ve anının taslağını çiziniz.



11 Sürücü görüşleri	Sürücü görüşleri
DİKKATSİZLİĞİM SONUCU HIZIMI AZALTAMA- Normal seyir halindeyken arkam DİĞİN İÇİN ÖNÜMDEKİ AA-11-00 PLAKALI daki 342T000 plakalı araç hızla ARAÇ ' ARKADAN ÇARPTIM. aracımın arkasından çarptı	

12 Araç A Sürücüsünün İmzası

H. Aydın

12 Araç B Sürücüsünün İmzası

N. Uysal



MADDİ HASARLI TRAFİK KAZASI TESPİT TUTANAĞI


1	Kaza Tarihi	Saat

2	Kaza Yeri	il:	Mahalle:
		İlçe:	Cadde:
		Semt:	Sokak:

3 Görgü Tanıkların

Adı Soyadı	Adresi	Tel No:

ARAÇ A	A	7- Uygun Kutulara (x) işareti koyunuz	B	ARAÇ B	
		Kırmızı ışık ihlalinde bulunmak			
4	Sürücü Bilgileri	Taşıt giremez işareti bulunan karayoluna girmek	4	Sürücü Bilgileri	
Adı Soyadı:		Karşı yönden gelen trafiğin kullandığı yola girmek	Adı Soyadı:		
T.C. Kimlik No:		Geçme yasağı (sollama yasağı) olan yerde geçiş yapmak	T.C. Kimlik No:		
Sürücü Belge No. ve Sınıfı:		Kavşakta geçiş önceliğine uymamak	Sürücü Belge No. ve Sınıfı:		
Alındığı Yer (il/ilçe):		Yetkili memurun dur işaretinde geçmek	Alındığı Yer (il/ilçe):		
Adres:		Aynı istikamette ve aynı şeritte giderken önündeki araca arkadan çarpmak	Adres:		
Tel No:		Sağa dönüş kurallarına uymamak	Tel No:		
5	Araç Bilgileri	Sola dönüş kurallarına uymamak	5	Araç Bilgileri	
Şasi No :		Geri manevra kurallarına uymamak	Şasi No :		
Marka ve Modeli:		Geçme (sollama) kurallarına uymamak	Marka ve Modeli:		
Plaka:		Geçiş önceliğine uymamak	Plaka:		
Kullanım Şekli:		Parke kurallarına uymamak	Kullanım Şekli:		
6	Trafik Sigortası Polisi Bilgileri	Duraklama kurallarına uymamak	6	Trafik Sigortası Polisi Bilgileri	
Sigortalının Adı Soyadı:		Kurallara uygun olarak park edilmiş araca çarpmak	Sigortalının Adı Soyadı:		
T.C. Kimlik/Vergi No:	km/s	Hız Durumu	km/s	T.C. Kimlik/Vergi No:	
Sigorta Şirketinin Unvanı:	m.	tespit edildi ise fren izi uzunluğu	m.	Sigorta Şirketinin Unvanı:	
Acente No:	8- Araç Yeşilkart (Green Card) Belgesine Sahipse Doldurulacak Bölüm		Acente No:		
Police No:	ARAÇ A	ARAÇ B	Police No:		
TRAMER Belge No:	Yeşilkart No:	Yeşilkart No:	TRAMER Belge No:		
Police'nin Başlangıç-Bitiş Tarihi:	Ülke:	Ülke:	Police'nin Başlangıç-Bitiş Tarihi:		
9	Araçın ilk darbe aldığı yeri bir ok (->) ile gösteriniz.	Pasaport No:	Pasaport No:	9	Araçın ilk darbe aldığı yeri bir ok (->) ile gösteriniz.



10	Çarpışma yerinin ve anının taslağını çiziniz.
.....	

11	Sürücü görüşleri	Sürücü görüşleri	11

12	Araç A Sürücüsünün İmzası
.....	

12	Araç B Sürücüsünün İmzası
.....	



MADDİ HASARLI TRAFİK KAZASI TESPİT TUTANAĞI

1	Kaza Tarihi	Saat

2	Kaza Yeri	il:	Mahalle:
		ilçe:	Cadde:
		Semt:	Sokak:

3 Görgü Tanıkların

Adı Soyadı	Adresi	Tel No:

ARAÇ A	A	7- Uygun Kutulara (x) işareti Koyunuz	B	ARAÇ B	
4 Sürücü Bilgileri		Kırmızı ışık ihlalinde bulunmak		4 Sürücü Bilgileri	
Adı Soyadı		Taşıt giremez işareti bulunan karayoluna girmek		Adı Soyadı	
T.C. Kimlik No:		Karşı yönden gelen trafiğin kullandığı yola girmek		T.C. Kimlik No:	
Sürücü Belge No. ve Sınıfı:		Geçme yasağı (sollama yasağı) olan yerde geçiş yapmak		Sürücü Belge No. ve Sınıfı:	
Alındığı Yer (il/ilçe):		Kavşakta geçiş önceliğine uymamak		Alındığı Yer (il/ilçe):	
Adres:		Yetkili memurun dur işaretinde geçmek		Adres:	
Tel No:		Aynı istikamette ve aynı şeritte giderken önündeki araca arkadan çarpmak		Tel No:	
5 Araç Bilgileri		Sağa dönüş kurallarına uymamak		5 Araç Bilgileri	
Şasi No :		Sola dönüş kurallarına uymamak		Şasi No :	
Marka ve Modeli:		Geri manevra kurallarına uymamak		Marka ve Modeli:	
Plaka:		Geçme (sollama) kurallarına uymamak		Plaka:	
Kullanım Şekli:		Geçiş önceliğine uymamak		Kullanım Şekli:	
6 Trafik Sigortası Poliçe Bilgileri		Parke kurallarına uymamak		6 Trafik Sigortası Poliçe Bilgileri	
Sigortalının Adı Soyadı		Duraklama kurallarına uymamak		Sigortalının Adı Soyadı	
T.C. Kimlik/Vergi No:	km/s	Hız Durumu	km/s	T.C. Kimlik/Vergi No:	
Sigorta Şirketinin Unvanı:	m.	tespit edildi ise fren izi uzunluğu	m.	Sigorta Şirketinin Unvanı:	
Acente No:	8- Araç Yeşilkart (Green Card) Belgesine Sahipse Doldurulacak Bölüm			Acente No:	
Poliçe No:	ARAÇ A		ARAÇ B		Poliçe No:
TRAMER Belge No:	Yeşilkart No:	Yeşilkart No:	TRAMER Belge No:	TRAMER Belge No:	
Poliçenin Başlangıç-Bitiş Tarihi:	Ülke:	Ülke:	Poliçenin Başlangıç-Bitiş Tarihi:	Poliçenin Başlangıç-Bitiş Tarihi:	
9 Aracın ilk darbe aldığı yeri bir ok (→) ile gösteriniz.	Pasaport No:	Pasaport No:	9 Aracın ilk darbe aldığı yeri bir ok (→) ile gösteriniz.		

--	--

10 Çarpışma yerinin ve anının taslağını çiziniz.

Area for drawing the accident scene and the moment of impact.

11 Sürücü görüşleri	Sürücü görüşleri	11

12 Araç A Sürücüsünün İmzası

12 Araç B Sürücüsünün İmzası